

Звіт про результати торгів на УРБ за 9 місяців 2024 року

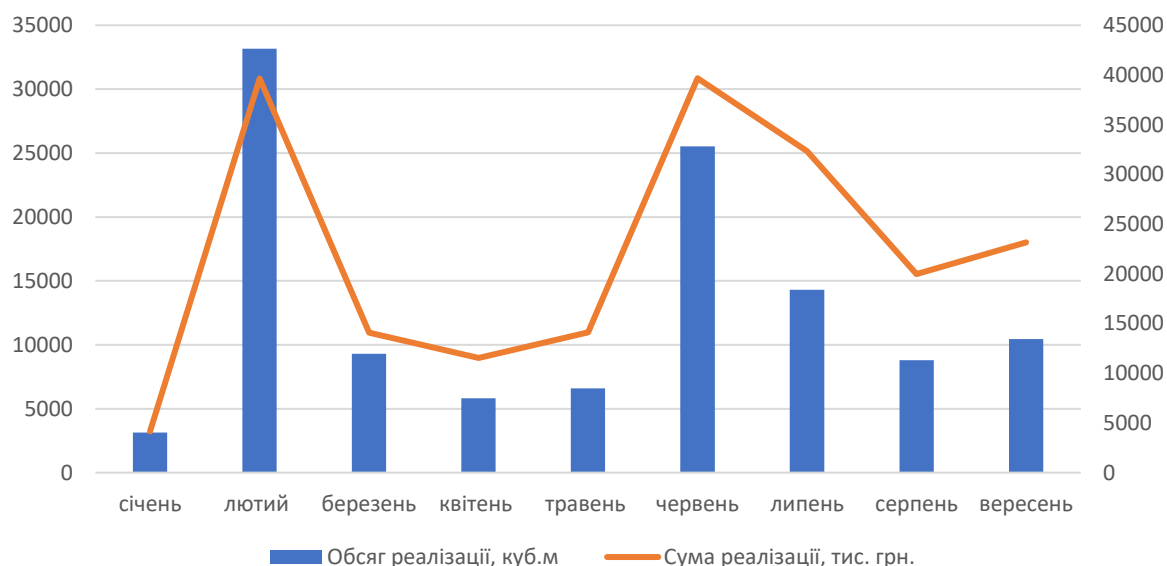
За 9 місяців 2024 року на Українській ресурсній біржі за напрямком «Необроблена деревина та пиломатеріали» було проведено 305 результативних торгів, за підсумками яких укладено 3407 угод з купівлі-продажу необробленої деревини, деревини дров'яної та пиломатеріалів.

Результати аукціонів з реалізації деревини на УРБ, 9 місяців 2024 року

Період	К-сть проведених торгів	Обсяг реалізованої продукції, куб.м	Вартість реалізації, грн.	К-сть укладених угод, шт.
Січень	7	3 140,00	4 148 680,00	28
Лютий	23	33 174,20	39 662 850,00	173
Березень	18	9 294,587	14 071 549,16	183
Квітень	28	5 813,11	11 519 278,95	165
Травень	31	6 585,12	14 102 739,02	371
Червень	29	25 534,859	39 671 498,87	901
Липень	56	14 300,210	32 347 021,62	526
Серпень	61	8 796,800	19 967 883,20	447
Вересень	52	10 459,500	23 158 983,36	613
Разом	305	117 098.394	199 012 221.43	3407

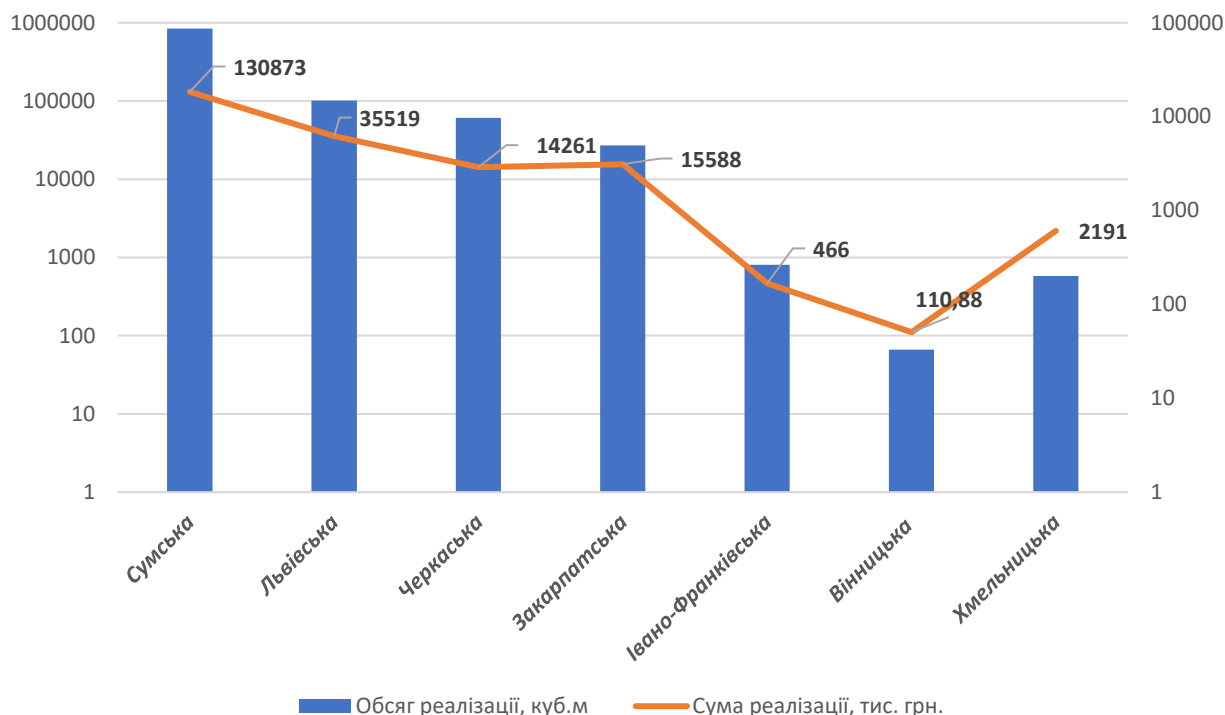
Найбільший обсяг реалізації деревини був зафіксований у лютому та червні (разом - 50% загального обсягу реалізації за звітний період).

Динаміка реалізації на УРБ деревини, 9 місяців 2024р.



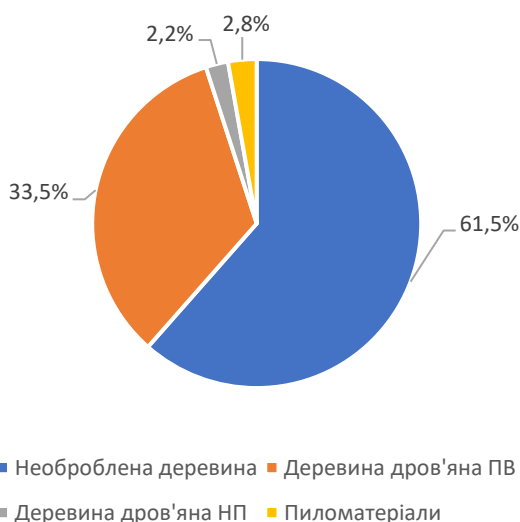
Реалізація продукції здійснювалася підприємствами – постачальниками з 7-ми областей. Найбільші обсяги реалізації деревини припадають на Сумську та Львівську області, які займають 74% та 12% від загального обсягу реалізації відповідно.

Показники реалізації на УРБ деревини по областях, 9 місяців 2024 року



В структурі продажу за категоріями товару найбільша питома вага у обсязі реалізації припадає на необроблену деревину (круглі лісоматеріали). З товарами цієї категорії було укладено також найбільшу кількість угод – 3091 шт.

Структура реалізації деревини на УРБ за обсягом укладених угод, 9 місяців 2024 року

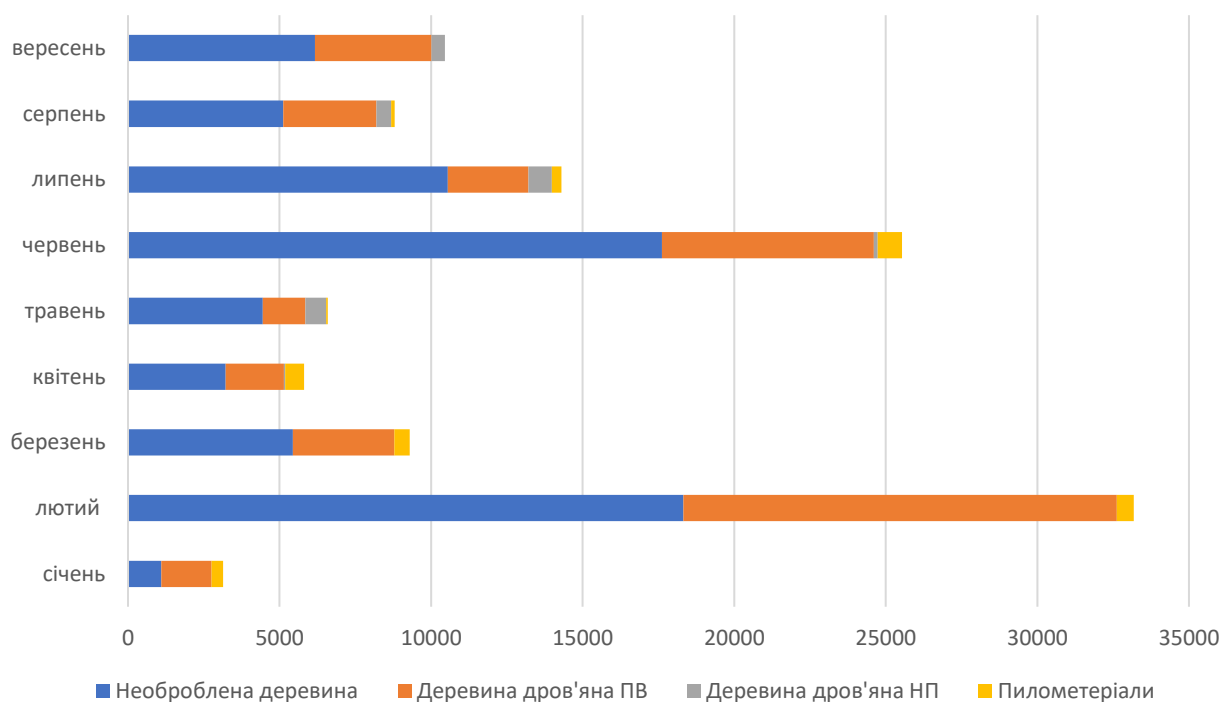


Показники торгівлі на УРБ деревиною за категоріями товару, 9 місяців 2024 року

Категорія товару	Обсяг угод, куб. м	Вартість угод, тис. грн.	К-сть угод, шт.
Необроблена деревина (круглі лісоматеріали)	71987.202	145 426,5	3091
Дерево дров'яна ПВ	39199.000	33 011,8	195
Дерево дров'яна НП	2563.500	2 467,4	30
Пиломатеріали	3348.692	18 106,5	91

Обсяги реалізації деревини за категоріями товару протягом 9 місяців 2024 року наведено на графіку нижче:

Обсяги реалізації деревини на УРБ, 9 місяців 2024р., куб.м.



Найбільша питома вага у структурі реалізації за породами деревини припадає на сосну (72% загального обсягу продажу за звітний період). Структура реалізації деревини у розрізі порід наведена нижче.

Структура реалізації деревини по породах, 9 місяців 2024р.

