

Звіт про результати торгів на УРБ за 1 квартал 2025 року

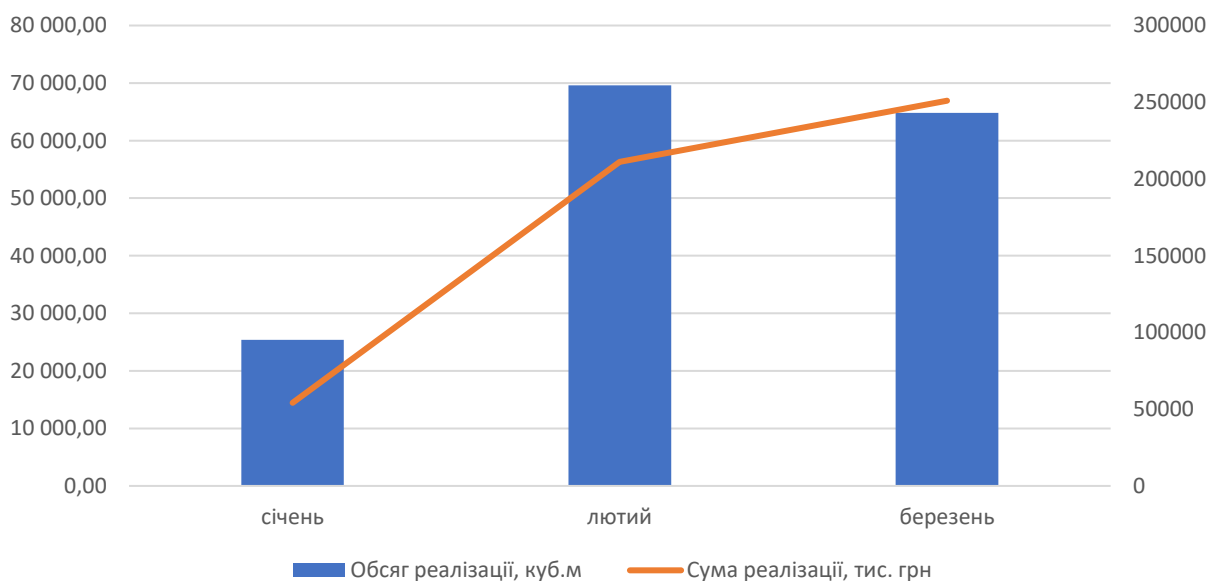
Протягом 1 кварталу 2025 року на Українській ресурсній біржі за напрямком «Необроблена деревина та пиломатеріали» було проведено 332 результативних торгів, за підсумками яких укладено 5337 угод з купівлі-продажу необробленої деревини, деревини дров'яної та пиломатеріалів. Обсяг торгів на ринку деревини у 1 кварталі поточного року склав 103,6% загального обсягу торгів на УРБ за весь 2024 рік.

Результати аукціонів з реалізації деревини на УРБ, 1 квартал 2025 року

Період	К-сть проведених торгів	Обсяг реалізованої продукції, куб.м	Вартість реалізації, грн.	К-сть укладених угод, шт.
Січень	97	25 375,727	54 174 832,92	631
Лютий	119	69 623,260	211 157 111,98	1302
Березень	116	64 828,206	251 015 406,38	3404
Разом	332	159 827,193	516 347 351,28	5 337

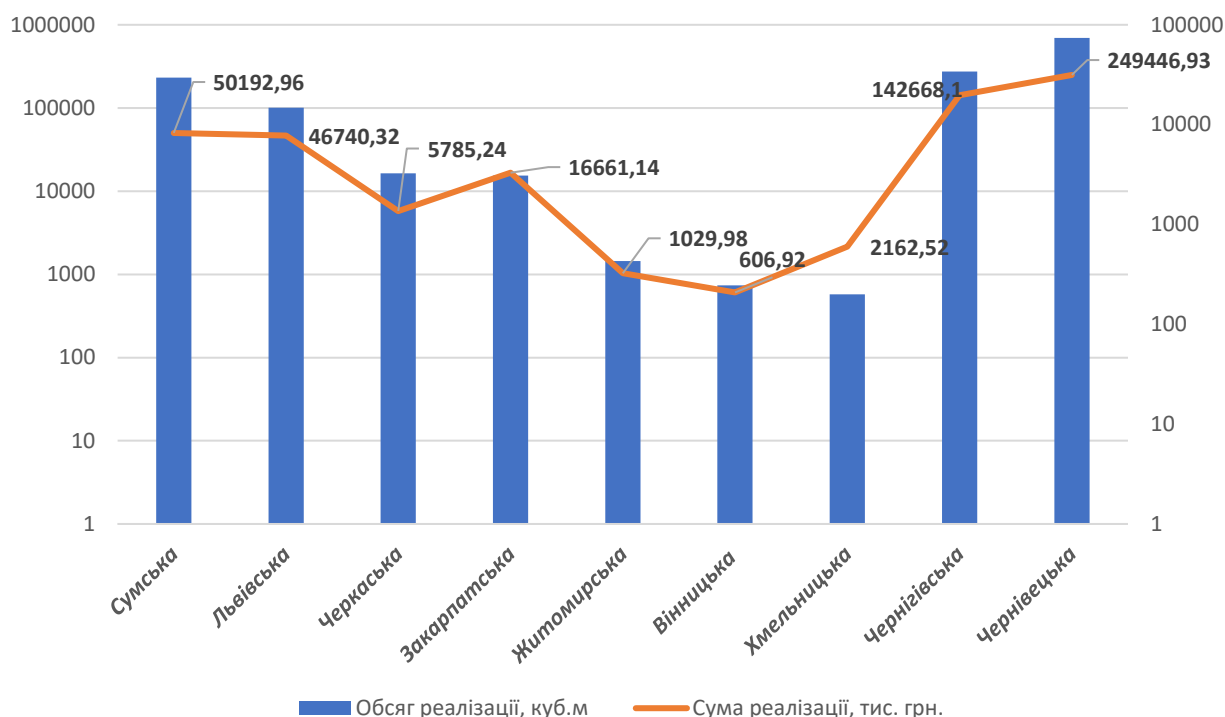
Найбільший обсяг реалізації деревини був зафіксований у лютому та березні (разом - 84% загального обсягу реалізації за звітний період).

Динаміка реалізації на УРБ деревини, 1 квартал 2025 року



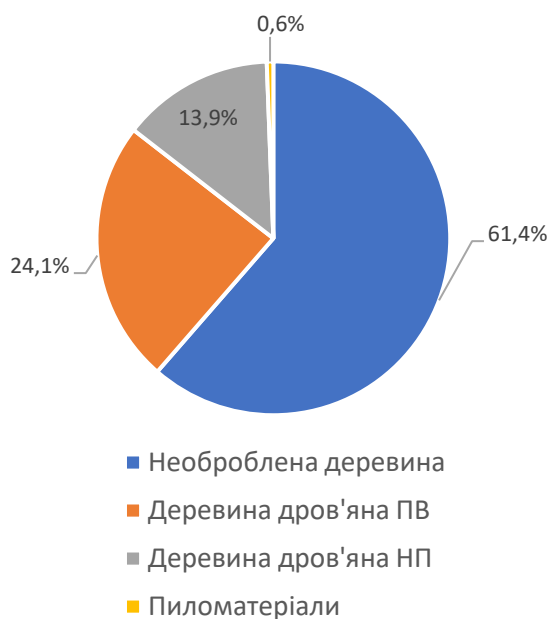
Реалізація продукції здійснювалася підприємствами – постачальниками з 9-ти областей. Найбільші обсяги реалізації деревини припадають на *Чернівецьку, Чернігівську та Сумську* області, які займають 46%, 21% та 18,5% від загального обсягу реалізації відповідно.

Показники реалізації на УРБ деревини по областях, 1 квартал 2025 року



В структурі продажу за категоріями товару найбільша питома вага у обсязі реалізації припадає на необроблену деревину (круглі лісоматеріали) – 61,4%. З товарами цієї категорії було укладено також найбільшу кількість угод – 4946 шт.

Структура реалізації деревини на УРБ за обсягом укладених угод, 1 квартал 2025 року

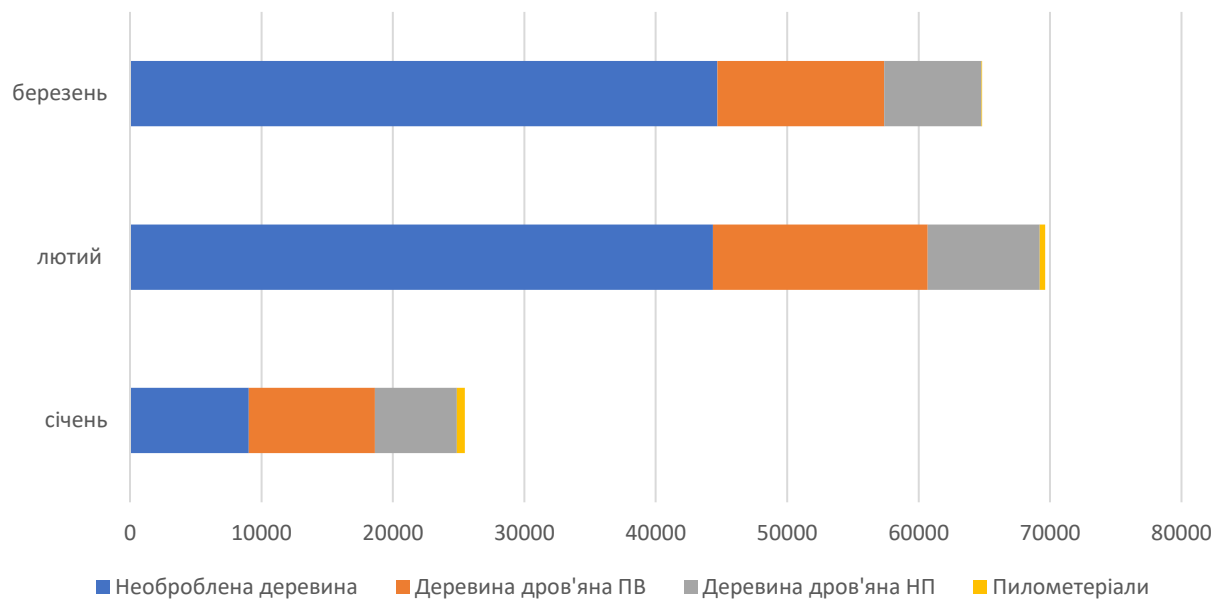


Показники торгівлі на УРБ деревиною за категоріями товару, 1 квартал 2025 року

Категорія товару	Обсяг угод, куб. м	Вартість угод, тис. грн.	К-сть угод, шт.
Необроблена деревина (круглі лісоматеріали)	98070.023	438 239,86	4946
Дерешина дров'яна ПВ	38525.000	44 124,45	197
Дерешина дров'яна НП	22177.400	26 962,24	155
Пиломатеріали	1054.770	7 020,81	39

Обсяги реалізації деревини за категоріями товару протягом 1 кварталу 2025 року наведено на графіку нижче:

Обсяги реалізації деревини на УРБ, 1 квартал 2025р., куб.м.



Структура реалізації деревини по породах, 1 квартал 2025 року

